

# **Næstelsø Vandværk a.m.b.a.**

CVR nr. 73090512

---

## **Årsrapport**

for året

**1. januar til 31. december 2019**

---

**med**

**BALANCE**

**Pr. 31. december 2019**

---

## **INDHOLDSFORTEGNELSE**

## **Side**

|                                  |                 |
|----------------------------------|-----------------|
| Administrators erklæring         | 1               |
| Selskabsoplysninger              | 2               |
| Bestyrelsespåtegning             | 3               |
| Anvendt Regnskabspraksis         | 4, 5 & 6        |
| Revisorpåtegning, intern revisor | 7               |
| Resultatopgørelse 2019           | 8               |
| Balance pr. 31. december 2019    | 9               |
| Noter til regnskabet             | 10, 11, 12 & 13 |



# Administrators erklæring

Vi har i 2019 stået for de bogholderimæssige registreringer og løbende afstemninger mv. af konto.


Vi har bistået bestyrelsen i udarbejdelse af årsrapporten for 2019, på grundlag af det af os førte bogholderi for 2019.

Årsrapporten samt nøjagtigheden af de oplysninger, der er anvendt til opstillingen er således bestyrelsens ansvar.

Vi har ikke udført revision.

Klarup den 27. januar 2020

**Regnskabskontor Nord**



Erik Jensen

# Selskabsoplysninger

**Vandværket:** Næstelsø Vandværk a.m.b.a  
Skovbovej 6  
4700 Næstved

**Bankforbindelser:**

Telefon: 55540253  
Telefax:  
Hjemmeside: [www.naestelsoe-vandvaerk.dk](http://www.naestelsoe-vandvaerk.dk)  
E.mail: [info@naesvand.dk](mailto:info@naesvand.dk)

CVR nr.: 73090512  
Stiftet: 1. januar 1945  
Hjemsted: Næstved  
Regnskabsår: 1. Januar - 31. December

**Bestyrelse:** Formand Bo Renneberg Hansen  
Kasserer Erik Daa  
Bestyrelsesmedlem Dorte Lyk Ravn  
Bestyrelsesmedlem Carsten Hansen  
Bestyrelsesmedlem og sekretær Mogens Feldthusen



# Bestyrelsespåtegning

Undertegnede bestyrelse har dags dato aflagt årsrapport for 2019 for Næstelsø Vandværk a.m.b.a.

Årsrapporten er aflagt i overensstemmelse med årsregnskabsloven samt vandværkets vedtægter

Det er vores opfattelse, at årsrapporten giver et retvisende billede af vandværkets aktiver, passiver og finansielle stilling pr. 31. december 2019 samt af resultatet for regnskabsåret 1. januar - 31. december 2019.

Vandværket har 188 tilsluttede forbrugere og har i 2019 solgt 27.301 m<sup>3</sup> vand. Værket har oppumpet 32.551 m<sup>3</sup>, hvilket giver et spild på 16,1%. Der er i perioden brugt 28.195 kwh. el, hvilket betyder, at der er brugt 0,87 kwh. pr. oppumpet m<sup>3</sup> vand.

Ingen af vandværkets aktiver er pantsat eller behæftet med ejendomsforhold udover de i årsregnskabet anførte, og der påhviler ikke vandværket eventualforpligtelse som ikke fremgår af regnskabet.


Bestyrelsen indstiller hermed årsrapporten til generalforsamlingens godkendelse.

## Begivenheder efter regnskabsårets afslutning

Der er efter regnskabsårets afslutning ikke indtruffet begivenheder, som væsentlig vil kunne påvirke vandværkets finansielle stilling

Næstelsø den 25/2 2020

I bestyrelsen

  
 \_\_\_\_\_  
 Formand Bo Renneberg Hansen


  
 \_\_\_\_\_  
 Kasserer Erik Daa

  
 \_\_\_\_\_  
 Sekretær Mogens Feldthusen

  
 \_\_\_\_\_  
 Bestyrelsesmedlem Dorte Lyk Ravn

  
 \_\_\_\_\_  
 Bestyrelsesmedlem Carsten Hansen

Årsregnskabet fremlagt og godkendt på vandværkets ordinære generalforsamling den 25/2  
 2020

  
 \_\_\_\_\_  
 Dirigent



# Anvendt regnskabspraksis

Årsrapporten for Vandværk er aflagt i overensstemmelse med årsregnskabslovens bestemmelser for klasse A samt vandværkets vedtægter.

## **Ændring i anvendt regnskabspraksis**

Anvendt regnskabspraksis er ændret, så vandværket benytter de bestemmelser, der findes i årsregnskabsloven. Praksis uddybes nedenfor. Sidste års tal er tilrettet med hensyn til indregningsmetoder og målegrundlag (grundlag for værdiansættelse) for at skabe reel kontinuitet, og give et mere retvisende billede af regnskabet.

## **Resultatopgørelsen**

### **Opstillingsform**

Resultatopgørelsen er opstillet, så denne bedst viser vandværkets aktiviteter i det forløbne regnskabsår.

## **Nettoomsætning**

Nettoomsætning fra vandsalg m.v. indregnes i resultatopgørelsen, hvis levering og risikoovergang har fundet sted i løbet af regnskabsåret. Nettoomsætningen indregnes eksklusiv moms og afgifter.

Vandværket er underlagt det generelle "hvile i sig selv"-princip, hvorfor der årligt opgøres en over- eller underdækning. Denne beregnes som årets indtægter fratrukket årets omkostninger. En eventuel overdækning anføres som en negativ indtægt ("der er opkrævet for meget"), mens en eventuel underdækning anføres som et tillæg til indtægterne ("der er opkrævet for lidt").

## **Produktionsomkostninger**

Produktionsomkostninger omfatter alle regnskabsårets omkostninger, der kan henføres til vandværkets indvinding af vand, herunder også personaleomkostninger, køretøjer og maskinpark, samt vedligeholdelse af og afskrivning på anlæg.

## **Distributionsomkostninger**

Distributionsomkostninger omfatter alle regnskabsårets omkostninger, der kan henføres til vandværkets distribution af vand, herunder også personaleomkostninger samt vedligeholdelse af og afskrivning på anlæg.

## **Administrationsomkostninger**

Administrationsomkostninger omfatter alle regnskabsårets omkostninger til administration og ledelse.

## **Andre driftsindtægter og omkostninger**

Andre driftsindtægter og -omkostninger omfatter regnskabsposter af sekundær karakter i forhold til vandværkets primære aktivitet, herunder eksempelvis udleje af jord eller antenneplads.



**Finansielle poster**

Finansielle indtægter og omkostninger indregnes i resultatopgørelsen med de beløb, der vedrører regnskabsperioden.

Finansielle indtægter består bl.a. af renter af bankindeståender samt renteindtægter og kursgevinster på værdipapirer.

Finansielle omkostninger består af regnskabsperiodens renteomkostninger og bidrag vedrørende prioritetsgæld, amortiserede kurstab og låneomkostninger fra optagelse af lån.

**Balancen****Materielle anlægsaktiver.**

Vandværkets materielle anlægsaktiver værdiansættes til kostpris med fradrag af akkumulerede afskrivninger. Der afskrives ikke på grunde

Der foretages lineære afskrivninger baseret på aktivernes forventede brugstid efter følgende principper:

|               |          |
|---------------|----------|
| Bygningsanlæg | 10-50 år |
| Boringer      | 10-30 år |
| Ledningsnet   | 10-50 år |
| Driftsmidler  | 10 år    |
| EDB           | 2 år     |

**Tilgodehavender**

Tilgodehavender værdiansættes til nominel værdi. Værdien reduceres med nedskrivning til imødegåelse af tab.

**Underdækning**

Underdækning er et udtryk for, at vandværket har haft mindre indtægter end krævet i forhold til hvile i sig selv"-princippet. Posten reguleres hvert år med årets over- eller underdækning (se også afsnittet "nettoomsætning").

**Værdipapirer**

Værdipapirer omfatter børsnoterede værdipapirer, optaget til statusdagens kursværdi.

**Egenkapital**

"Overført resultat m.v." indeholder akkumuleret resultat.

**Overdækning**

Overdækning er et udtryk for, at vandværket har haft større indtægter end krævet i forhold til hvile i sig selv"-princippet. Posten reguleres hvert år med årets over- eller underdækning (se også afsnittet "nettoomsætning").

**Prioritetsgæld**

Prioritetsgæld indregnes ved låneoptagelsen til kostpris, svarende til det modtagne provenu efter fradrag af afholdte transaktionsomkostninger. I efterfølgende perioder værdiansættes prioritetsgælden til amortiseret kostpris svarende til den kapitaliserede værdi ved anvendelse af den effektive rente. Forskellen mellem provenuet og den nominelle værdi indregnes dermed i resultatopgørelsen over lånets løbetid,

Prioritetsgælden er således værdiansat til amortiseret kostpris, der for kontantlån svarer til lånets restgæld. For obligationslån svarer amortiseret kostpris til en restgæld, der opgøres som det oprindeligt modtagne provenu ved låneoptagelsen reduceret med betalte afdrag og korrigeret for en over afdragstiden foretagen afskrivning af lånets kurstab og låneomkostninger på optagelsestidspunktet.

**Øvrige gældsforpligtelser**

Øvrige gældsforpligtelser værdiansættes til nominal værdi.



# Revisorpåtegning, Intern revisor

Som folkevalgte revisor for Næstelsø Vandværk a.m.b.a. har vi revideret årsregnskabet for 1. januar til 31. december 2019. Revisionen er udført i overensstemmelse med almindelige anerkendte revisionsprincipper.


Årsregnskabet er aflagt i overensstemmelse med lovgivningens og vedtægternes krav til regnskabsaflæggelse, og giver efter vores opfattelse et retvisende billede af aktiver og passiver, den økonomiske stilling samt resultat.

Vores revision har ikke givet anledning til bemærkninger.

Næstelsø, den 5/2 2020



Intern Revisor



Intern Revisor

## Resultatopgørelse for perioden 1. januar til 31. december 2019

|   | Note | 2019            | 2018           |
|---|------|-----------------|----------------|
| Omsætning                                   | 1    | 205.375         | 200.953        |
| Overdækning/Underdækning. (- = Overdækning) |      | -120.925        | 128.246        |
| <b>Nettoomsætning</b>                       |      | <b>84.450</b>   | <b>329.199</b> |
| Produktionsomkostninger                     | 2    | 71.795          | 53.670         |
| <b>Bruttoresultat</b>                       |      | <b>12.655</b>   | <b>275.528</b> |
| Distributionsomkostninger                   | 3    | 70.727          | 82.434         |
| Administrationsomkostninger                 | 4    | 98.321          | 93.799         |
| <b>Resultat af primær drift</b>             |      | <b>-156.393</b> | <b>99.296</b>  |
| Andre driftsindtægter                       | 5    | 3.322           | 3.239          |
| <b>Resultat før finansielle poster</b>      |      | <b>-153.071</b> | <b>102.534</b> |
| Finansielle indtægter                       | 6    | 153.148         | 43.315         |
| Finansielle omkostninger                    | 7    | 77              | 145.849        |
| <b>Årets resultat</b>                       |      | <b>0</b>        | <b>0</b>       |
| Resultatdisponering                         |      | 0               | 0              |
| Overført resultat                           |      | 0               | 0              |



|  | Note | 2019             | 2018             |
|--|------|------------------|------------------|
| <b>Aktiver</b>                             |      |                  |                  |
| <b>Anlægsaktiver:</b>                      |      |                  |                  |
| Bygningsanlæg                              | 8    | 0                | 0                |
| Boringer                                   | 8    | 80.000           | 80.000           |
| Ledningsnet                                | 8    | 0                | 0                |
| Målere                                     | 8    | 0                | 0                |
| Driftsmidler                               | 8    | 17.927           | 20.201           |
| EDB  | 8    | 0                | 0                |
| <b>Anlægsaktiver i alt</b>                 |      | <b>97.927</b>    | <b>100.191</b>   |
| <b>Omsætningsaktiver:</b>                  |      |                  |                  |
| Tilgodehavende fra salg og tjenesteydelser | 9    | -10.420          | 13.676           |
| Andre tilgodehavende                       | 10   | 0                | 0                |
| Tilgodehavende                             |      | <b>-10.420</b>   | <b>13.676</b>    |
| <b>Værdipapirer</b>                        | 11   | <b>1.742.697</b> | <b>1.609.371</b> |
| <b>Likvid beholdning:</b>                  | 12   | <b>236.287</b>   | <b>252.335</b>   |
| <b>Omsætningsaktiver i alt</b>             |      | <b>1.968.564</b> | <b>1.875.382</b> |
| <b>Aktiver i alt</b>                       |      | <b>2.066.490</b> | <b>1.975.573</b> |
| <b>Passiver</b>                            |      |                  |                  |
| Overført resultat                          |      | 0                | 0                |
| Egenkapital i alt                          | 13   | 0                | 0                |
| Overdækning                                | 14   | 1.962.060        | 1.841.135        |
| Langfristet gæld                           | 15   | 0                | 0                |
| <b>Langfristet gældsforpligtelser</b>      |      | <b>1.962.060</b> | <b>1.841.135</b> |
| Leverandører af varer og tjenesteydelser   | 16   | 104.430          | 134.438          |
| <b>Kortfristet gældsforpligtelser</b>      |      | <b>104.430</b>   | <b>134.438</b>   |
| <b>Gældsforpligtelser i alt</b>            |      | <b>2.066.490</b> | <b>1.975.573</b> |
| <b>Passiver i alt</b>                      |      | <b>2.066.490</b> | <b>1.975.573</b> |

|   | <u>2019</u>    | <u>2018</u>    |
|---|----------------|----------------|
| <b>Note 1 Nettoomsætning</b>                |                |                |
| Fast afgift                                 | 156.024        | 156.008        |
| Målerafgift                                 | 0              | 0              |
| Salg af vand                                | 44.571         | 42.845         |
| Flyttegebyr, rykkergebyr og genåbningsgebyr | 4.780          | 2.100          |
| Tilslutningsbidrag                          | 0              | 0              |
| Diverse indtægt                             | 0              | 0              |
|   | <b>205.375</b> | <b>200.953</b> |
| <b>Note 2. Produktionsomkostninger</b>      |                |                |
| Vedligeholdelse, bygninger                  | 429            | 429            |
| Vedligeholdelse, installationer og inventar | 7.499          | 6.141          |
| Vedligeholdelse, boringer                   | 1.501          | 45             |
| Vandanalyser og Boringskontrol              | 22.450         | 7.314          |
| Gebyr Grundvandsbeskyttelse                 | 0              | 0              |
| Vandafledningsafgift og renovation          | 0              | 0              |
| Løn driftspersonale                         | 32.480         | 32.480         |
| Teknisk bistand og rådgivning               | 0              | 0              |
| Forsikringer                                | 5.171          | 4.997          |
| Afskrivninger, bygninger                    | 0              | 0              |
| Afskrivninger, boringer                     | 0              | 0              |
| Afskrivninger, driftsmidler                 | 2.264          | 2.264          |
|   | <b>71.795</b>  | <b>53.670</b>  |
| <b>Note 3. Distributionsomkostninger</b>    |                |                |
| Vedligeholdelse, ledningsnet                | 39.952         | 46.213         |
| Statsafgift Ledningstab                     | 12.708         | 11.956         |
| Elektricitet                                | 42.700         | 52.941         |
| - Elafgifter                                | -24.633        | -28.676        |
| Måler aflæsninger                           | 0              | 0              |
| Afskrivninger, målere                       | 0              | 0              |
| Afskrivninger, ledningsnet                  | 0              | 0              |
|   | <b>70.727</b>  | <b>82.434</b>  |



**Note 4. Administrationsomkostninger**

|  | <b>2019</b>   | <b>2018</b>   |
|--|---------------|---------------|
| Honorar Bestyrelse                               | 45.000        | 45.000        |
| Telefon og -godtgørelse                          | 0             | 0             |
| Bestyrelsesmøder                                 | 500           | 750           |
| Befordringsudgifter                              | 0             | 0             |
| Annoncer   | 1.187         | 1.154         |
| Kursusudgifter                                   | 0             | 540           |
| Porto  | 0             | 54            |
| Gebyr  | 14.853        | 15.525        |
| Kontorartikler og kontorinventar vedligeholdelse | 335           | 382           |
| Internetforbindelse                              | 0             | 0             |
| Kontingenter                                     | 3.941         | 3.861         |
| Faglitteratur                                    | 0             | 0             |
| Abonnementer                                     | 0             | 0             |
| EDB Udgifter                                     | 9.452         | 1.344         |
| Opkrævningsudgifter & Gebyr                      | 2.702         | 2.695         |
| Revision   | 0             | 0             |
| Bogføringsudgifter                               | 17.199        | 21.293        |
| Sekretærbistand                                  | 0             | 0             |
| Repræsentation                                   | 0             | 0             |
| Generalforsamling                                | 2.280         | 1.200         |
| Afskrivninger, EDB                               | 0             | 0             |
| Tab på debitorer                                 | 872           | 0             |
|  | <b>98.321</b> | <b>93.799</b> |

**Note 5. Andre driftsindtægter**

|                                     |              |              |
|-------------------------------------|--------------|--------------|
| Salg af måler aflæsningsoplysninger | 3.322        | 3.239        |
| Andre indtægter                     | 0            | 0            |
|                                     | <b>3.322</b> | <b>3.239</b> |

**Note 6. Finansielle indtægter**

|                                  |                |               |
|----------------------------------|----------------|---------------|
| Renteindtægter, pengeinstitutter | 0              | 0             |
| Renteindtægter, obligationer     | 0              |               |
| Udbytter                         | 31.444         | 43.315        |
| Kursgevinst værdipapirer         | 121.703        | 0             |
|                                  | <b>153.148</b> | <b>43.315</b> |

**Note 7. Finansielle omkostninger**

|                              |           |                |
|------------------------------|-----------|----------------|
| Renteudgifter, pengeinstitut | 77        | 0              |
| Kurstab, værdipapirer        | 0         | 145.849        |
| Låneomkostninger             | 0         | 0              |
|                              | <b>77</b> | <b>145.849</b> |

**Note 8. Materielle anlægsaktiver**

| Anlægsaktiver         | Bygninger | Boringer      | Ledningsnet | Målere   | Driftsmidler  | EDB      |
|-----------------------|-----------|---------------|-------------|----------|---------------|----------|
| Kostpris 01. januar   | 0         | 0             | 0           | 0        | 22.644        | 0        |
| Tilgang               | 0         | 80.000        | 0           | 0        | 0             | 0        |
| Afgang                | 0         | 0             | 0           | 0        | 0             | 0        |
| Kostpris 31. december | 0         | 80.000        | 0           | 0        | 22.644        | 0        |
| Tidl afskrivninger    | 0         | 0             | 0           | 0        | 2.453         | 0        |
| Årets afskrivninger   | 0         | 0             | 0           | 0        | 2.264         | 0        |
| Værdi 31. december    | <b>0</b>  | <b>80.000</b> | <b>0</b>    | <b>0</b> | <b>17.927</b> | <b>0</b> |

**Note 9. Tilgodehavende fra salg og tjenesteydelser**

|   | <b>2019</b>    | <b>2018</b>   |
|---|----------------|---------------|
| Tilgodehavende ved forbrugerne pr. 31. december | -10.420        | 13.676        |
| Nedskrivning til imødegåelse af tab             | 0              | 0             |
|   | <b>-10.420</b> | <b>13.676</b> |

**Note 10. Andre tilgodehavende**

|                          |          |          |
|--------------------------|----------|----------|
| Moms                     | 0        | 0        |
| Afgift ledningsført vand | 0        | 0        |
| Leverandører             | 0        | 0        |
|                          | <b>0</b> | <b>0</b> |

**Note 11. Værdipapirer**

|  |                  |                  |
|--|------------------|------------------|
| Sparekassen Sjælland aktier              | 35.840           | 32.160           |
| Sydivest Europa Ligevært & Value W dkk   | 104.599          | 105.682          |
| Bankinvest Danske Aktier W               | 52.085           | 76.583           |
| Bankinvest Højt udbytte aktier W         | 275.063          | 245.313          |
| Bankinvest New Emerging Markets aktier W | 0                | 77.431           |
| Bankinvest USA Small Cap aktier W        | 0                | 98.372           |
| Bankinvest EM obl Lokalvaluta W 6082211  | 0                | 131.982          |
| Bankinvest korte danske obligationer W   | 0                | 649.947          |
| Bankinvest Korte HY Obl. W               | 254.359          | 191.901          |
| Sydivest USA Ligevægt & Value W          | 172.491          |                  |
| Bankinvest Emerging Markets Aktier W     | 89.581           |                  |
| Sydivest Højr. Lnd ESG Udb W             | 171.892          |                  |
| Sydivest Korte Obligationer W DKK        | 318.939          |                  |
| Bankinvest Mellemlange Danske Obl. W     | 167.795          |                  |
| Sydivest Virksomhedsobl. IG Etik W DKK   | 100.052          |                  |
|  | <b>1.742.697</b> | <b>1.609.371</b> |



**Note 12. Likvid beholdning**

|               | <u>2019</u>    | <u>2018</u>    |
|---------------|----------------|----------------|
| Erhvervskonto | 221.994        | 240.791        |
| Depotkonto    | 14.293         | 11.544         |
|               | <b>236.287</b> | <b>252.335</b> |

**Note 13. Egenkapital**

|                                 |          |          |
|---------------------------------|----------|----------|
| Overført resultat pr. 1. januar | 0        | 0        |
| Årets resultat                  | 0        | 0        |
| Egenkapital 31. december        | <b>0</b> | <b>0</b> |

**Note 14. Overdækning**

|                              |                  |                  |
|------------------------------|------------------|------------------|
| Overdækning pr. 1. januar    | 1.841.135        | 1.969.380        |
| Tilslutningsbidrag           | 0                | 0                |
| Andet                        | 0                | 0                |
| Årets over-/underdækning     | 120.925          | -128.246         |
|                              | 0                | 0                |
| Overdækning pr. 31. december | <b>1.962.060</b> | <b>1.841.135</b> |

**Note 15. Langfristet gæld**

|                                |          |          |
|--------------------------------|----------|----------|
| Gæld til Realkreditinstitutter | 0        | 0        |
|                                | 0        | 0        |
|                                | 0        | 0        |
|                                | <b>0</b> | <b>0</b> |

**Note 16. Leverandører af varer og tjenesteydelser**

|                          |                |                |
|--------------------------|----------------|----------------|
| Leverandører             | 2.475          | 6.228          |
| Moms                     | 6.897          | 18.367         |
| Afgift ledningsført vand | 95.058         | 109.843        |
| A-Skat                   | 0              | 0              |
|                          | <b>104.430</b> | <b>134.438</b> |